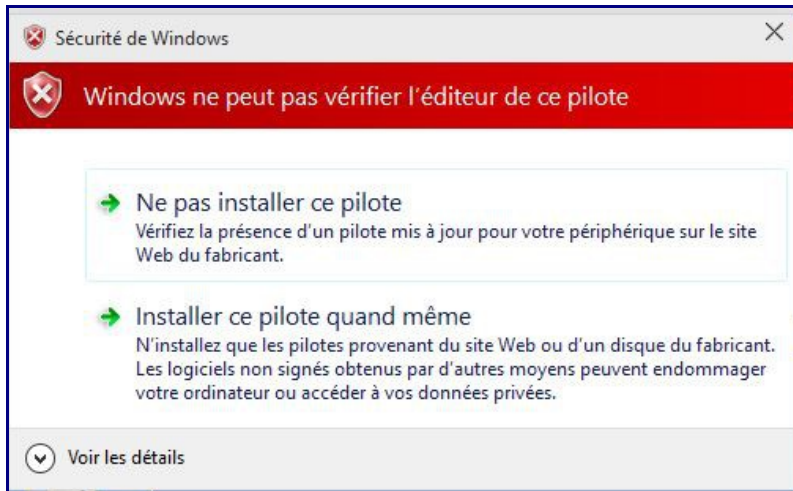


Procédure d'installation d'un pilote non-signé sur Windows 8

Windows 8 vérifie si le pilote est bien signé numériquement.

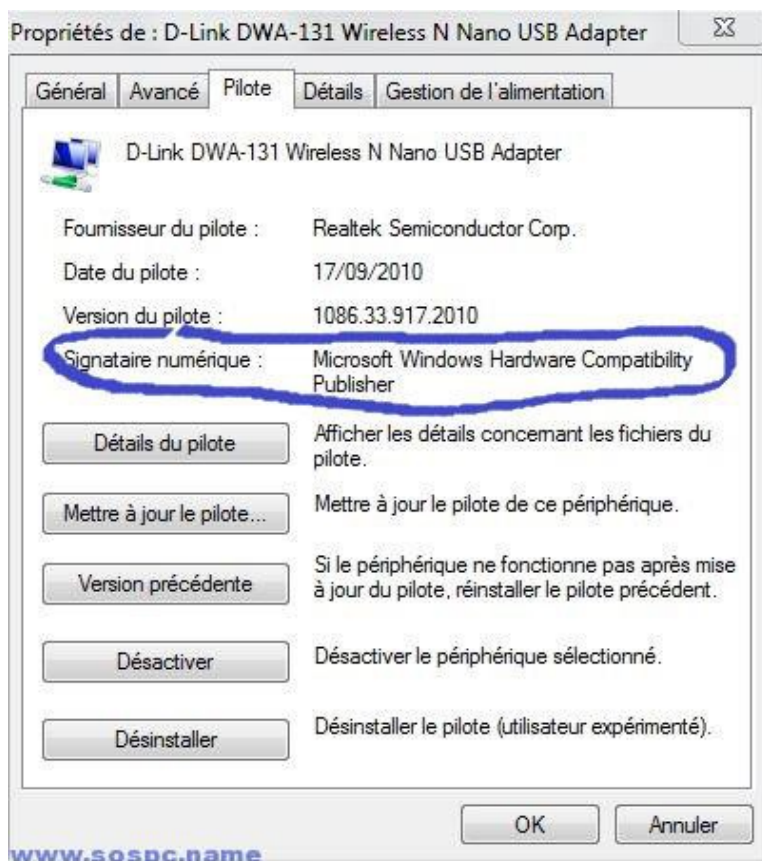
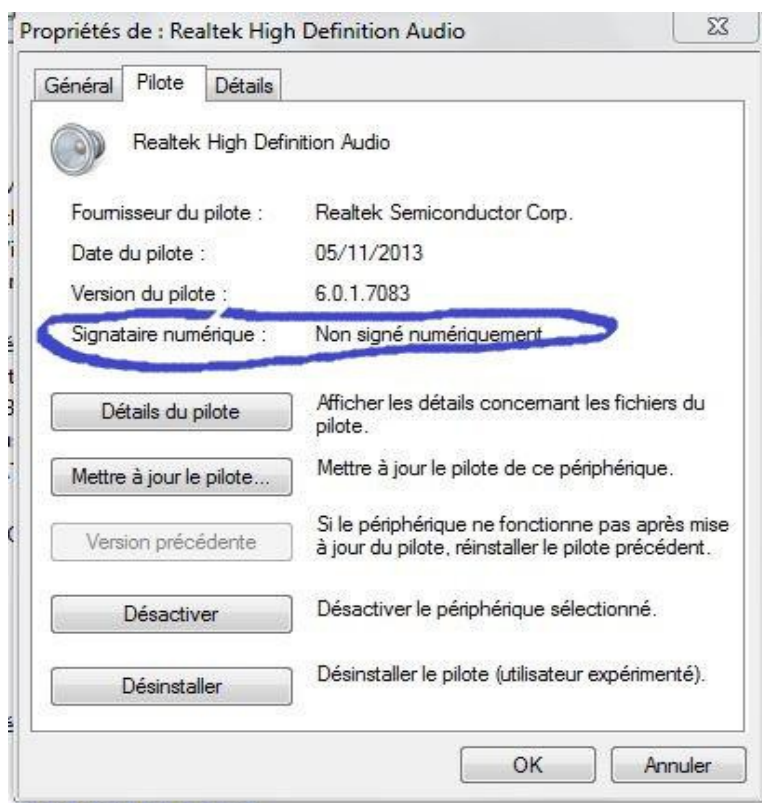


Une signature numérique est une sécurité électronique. Elle permet d'authentifier l'Éditeur du programme.

Les programmes utilisés et préconisés par SOPROLEC ne sont pas tous certifiés mais ont été testés et vérifiés.

Pour savoir si votre driver est signé numériquement, allez dans dans votre gestionnaire de périphériques et sélectionnez le périphérique que vous voulez vérifier.

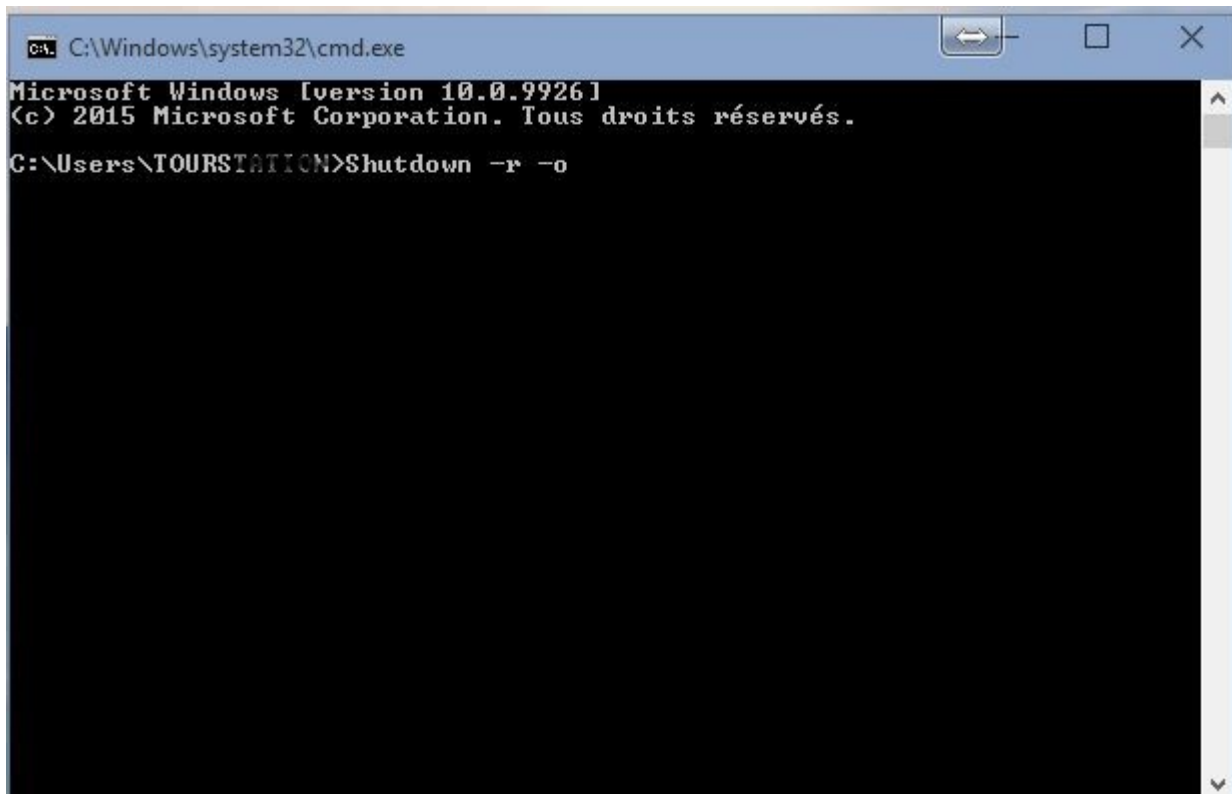
Faites un clic droit dessus, sélectionnez Propriétés puis l'onglet Pilote.



Ouvrez une fenêtre « Invite de commandes »

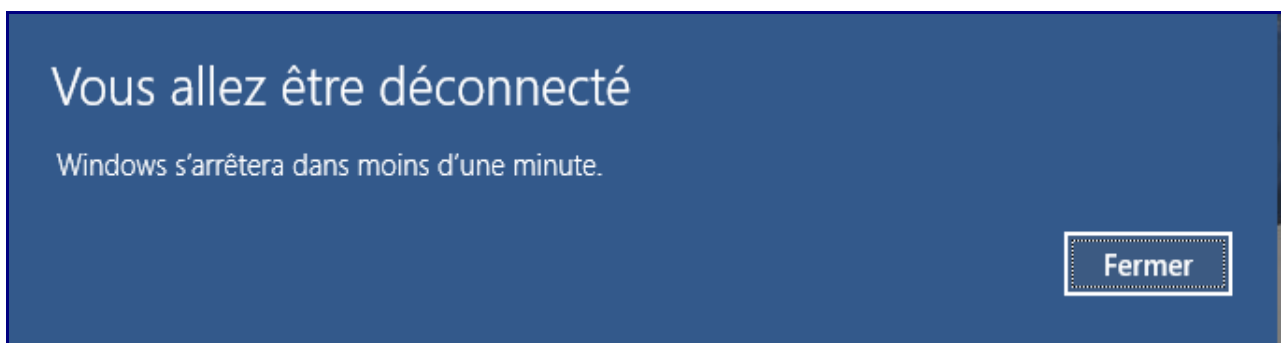
(Tapez sur la touche Windows de votre clavier, puis entrez « cmd » et sélectionnez l'application « Invite de Commandes », une fenêtre noire s'ouvre)

Tapez « Shutdown -r -o » puis validez avec Entrée



A screenshot of a Windows Command Prompt window. The title bar shows the path 'C:\Windows\system32\cmd.exe'. The window content displays the following text: 'Microsoft Windows [version 10.0.9926]', '(c) 2015 Microsoft Corporation. Tous droits réservés.', and the command 'C:\Users\TOURSTATION>Shutdown -r -o' entered at the prompt. The window has standard Windows window controls (minimize, maximize, close) in the top right corner.

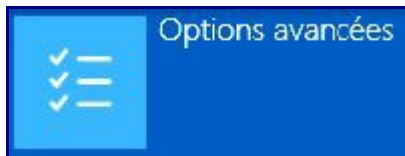
- Le message « Vous allez être déconnecté apparaît » .



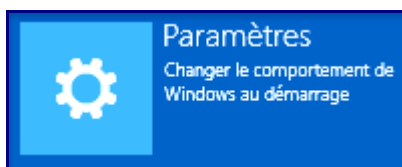
- L'ordinateur redémarrera automatiquement.
- Les options de démarrage avancé s'afficheront.
- Cliquez sur l'icône qui représente un tournevis et une clef à molette.



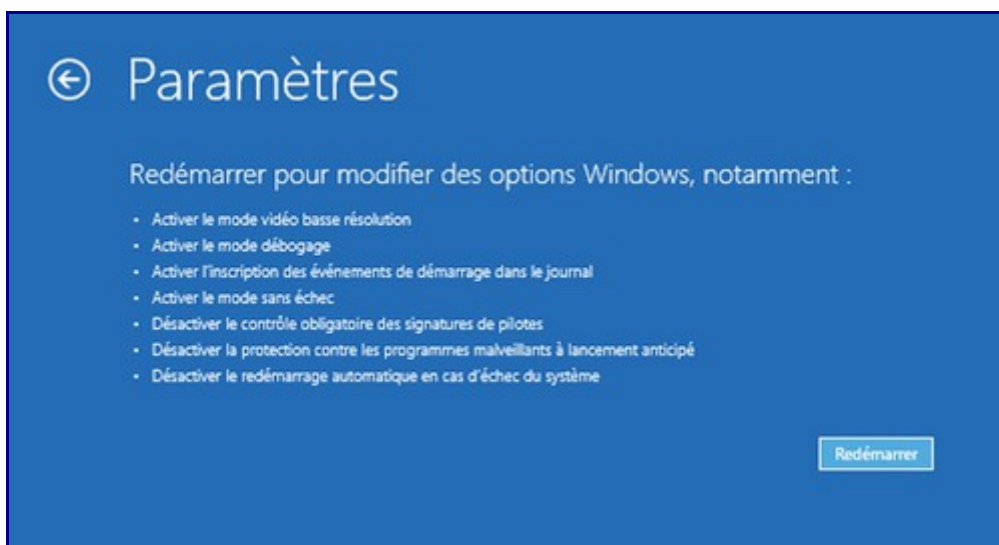
- Ensuite, cliquez sur Options avancées.



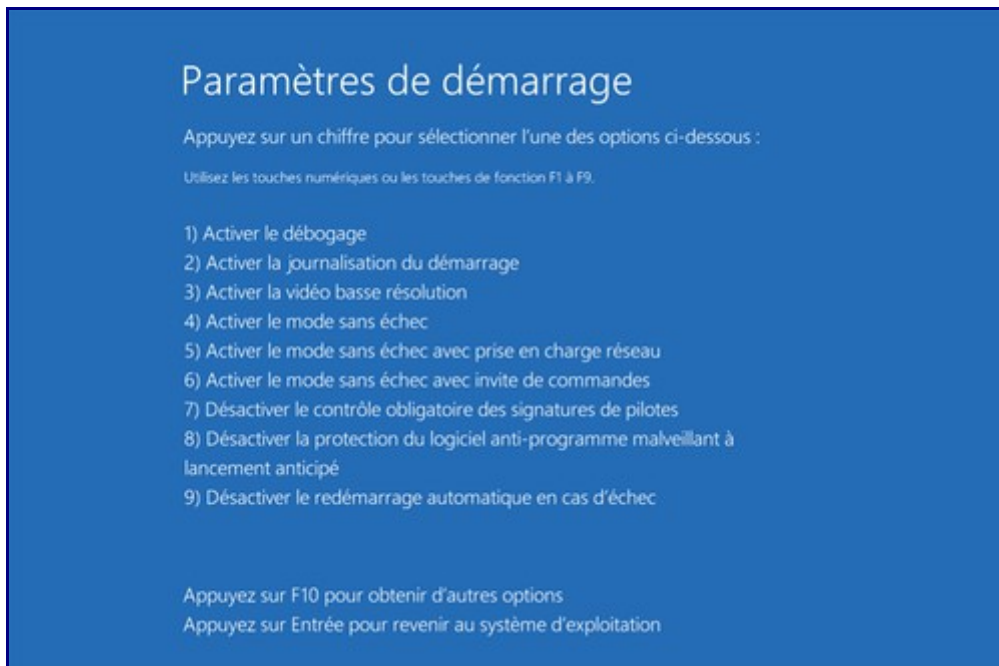
- Cliquez sur l'engrenage



- Une nouvelle fenêtre s'affiche.
- Cliquez en bas à droite sur le bouton Redémarrer.



- A cette étape, sélectionnez le choix 7 via votre clavier pour désactiver la vérification de la signature des pilotes.



Au démarrage de Windows qui suit vous pourrez installer un pilote non signé numériquement.

La protection se réactivera automatiquement au prochain redémarrage de l'ordinateur.